

EFI-BESCHULUNGSBÖRSE

1 AUSTAUSCH

Wir wollen, dass unsere Kinder mit den Kindern ihrer Nachbarschaft in die Schule gehen können. Um dies zu ermöglichen ist es notwendig, sich sehr frühzeitig, am Besten 2 Jahre vor der Einschulung, über die notwendigen Schritte dazu zu erkundigen.

2 VERNETZUNG

Um eine Vernetzung von interessierten Eltern zu ermöglichen, hat der Verein EFI eine Beschulungsbörse eingerichtet.

3 UNTERSTÜTZUNG

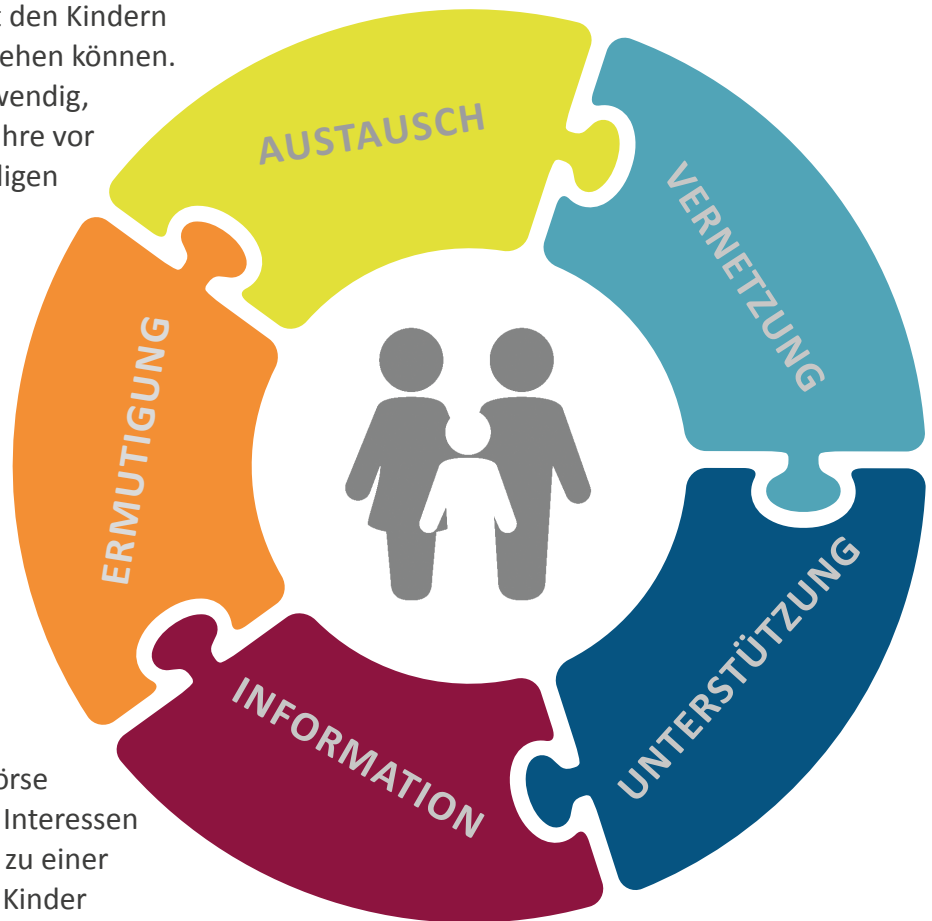
Sie können über die Beschulungsbörse weitere Eltern finden, die ähnliche Interessen und Wünsche haben und vielleicht zu einer Gruppe zusammenfinden, um Ihre Kinder gemeinsam an einer Schule anzumelden.

4 INFORMATION

Der Austausch und die gegenseitige Bestärkung sind ein wichtiges Instrument, die inklusive Beschulung langfristig erfolgreich zu gestalten.

5 ERMUTIGUNG

Inklusive Beschulung für Kinder mit Förderbedarf gelingt häufig besser, wenn eine Gruppe von Kindern zum gleichen Einschulungstermin zusammenfindet und an der gleichen Schule eingeschult wird.



KONTAKT


Heike Herlitz
Tel. 0721 / 785593
hherlitz@email.de
www.efi-ka.de



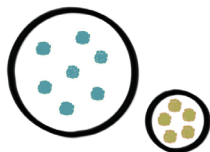
TERMINE

über die EFI-Homepage www.efi-ka.de
unter „Termine“

EXKLUSION



SEPARATION



INTEGRATION



INKLUSION



Inklusiv
vom Kindergarten
in die Schule

BESCHULUNGS BÖRSE



EFI

ELTERN UND FREUNDE FÜR
INKLUSION e.V. KARLSRUHE

www.efi-ka.de